

KEMPELEEN YLÄASTE

Yhdessä tulevaisuutta rakentaen



StarSoft **Wilma**

Käyttöopas vanhemmille

- Wilman avaus: <https://wilma.kempele.fi>
 - tietoturvakvarmistus
- kirjautuminen järjestelmään
 - käyttäjätunnukset ja salasana
- pääsivun näkymä
 - pikaviestin avaaminen
 - pikaviestin näkymä
 - pikaviestin mahdollisuudet
 - pikaviestin siirtäminen arkistoon
 - työjärjestys
 - poissaolojen selvittäminen/hyväksyminen
 - tarkastele poissaoloja
 - hyväksytyt poissaolot
 - tulosteet
 - tiedotteet
 - opinto-opas (kurssien sisältö)
 - opettajat
 - viestiasetukset
 - salasanan vaihto
 - ulos kirjautuminen
 - ulos kirjautuneen näkymä

Pääsivulle, sisään kirjautuminen



**Paina YES/Kyllä
painikkeella.**

Wilmaan kirjautuminen



Wilman aloitussivu

Kirjaudu sisään, ole hyvä.

Mikä Wilma on?

Wilma on WWW-liittymä Primus-kouluhallintojärjestelmään. Tämän Wilma-lisenssin omistaa **Kempeleen koulutoimisto**.

Opiskelija voi Wilmassa tehdä kurssivalintoja, tarkistaa ja muokata henkilötietojaan sekä tulostaa esimerkiksi opintorekisteriotteen.

Opettaja voi Wilmassa tehdä arviointeja sekä tarkistaa ja muokata henkilötietojaan.

Aloita järjestelmän käyttö kirjoittamalla oikealla puolella oleviin kenttiin käyttäjätunnuksesi ja salasanasi. Paina tämän jälkeen *Kirjaudu sisään* -painiketta.

Unohditko salasanasi?

Mikäli et muista käyttäjätunnustasi tai salasanasi, ota yhteys järjestelmänvalvojaan. Järjestelmänvalvojan löydät todennäköisesti kysymällä neuvoa kansliasta, opintotoimistosta, tietohallinnosta tai vastaavasta paikasta.

Kirjaudu sisään

Käyttäjätunnus:

Salasana:

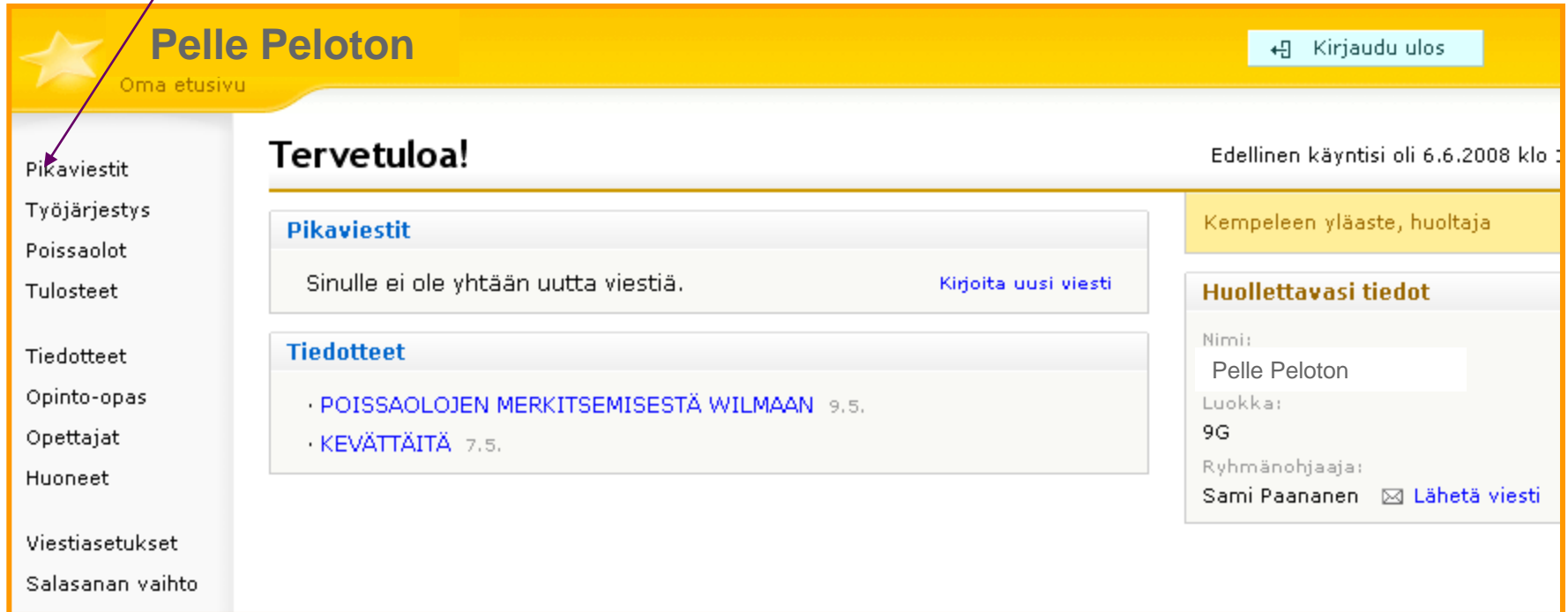
Kirjaudu sisään



Kirjoita käyttäjätunnuksesi ja salasanasi, jotka sait postitse ja paina "kirjaudu sisään" painiketta.

Pääsivu/ omasivu etusivu

Klikkaamalla tehtäväpalkin tekstiä,
kyseinen aihesivu aukeaa.



Pelle Peloton
Oma etusivu

Kirjaudu ulos

Tervetuloa! Edellinen käyntisi oli 6.6.2008 klo 3

Pikaviestit
Sinulle ei ole yhtään uutta viestiä. [Kirjoita uusi viesti](#)

Tiedotteet

- [POISSAOLOJEN MERKITSEMISESTÄ WILMAAN](#) 9.5.
- [KEVÄTTÄITÄ](#) 7.5.

Kempeleen yläaste, huoltaja

Huollettavasi tiedot

Nimi:
Pelle Peloton

Luokka:
9G

Ryhmänohjaaja:
Sami Paananen [Lähetä viesti](#)

[Pikaviestit](#)
[Työjärjestys](#)
[Poissaolot](#)
[Tulosteet](#)
[Tiedotteet](#)
[Opinto-opas](#)
[Opettajat](#)
[Huoneet](#)
[Viestiasetukset](#)
[Salasanan vaihto](#)

Pikaviestin avaaminen

Välilehdeltä pääset selaamaan saapuneet, arkistoidut, lähetetyt ja luonnokset.

Oma etusivu > Pikaviestit

Pikaviestit

Saapuneet Arkisto Lähetetyt Luonnokset

Lähettäjä	Otsikko
Pasi Jolanki (JOL)	Testiviesti

Kirjoita uusi viesti

Viesti aukeaa linkistä

The screenshot shows a web interface for 'Pikaviestit' (Quick Messages). The top navigation bar includes 'Oma etusivu > Pikaviestit'. A left sidebar lists various menu items: 'Pikaviestit', 'Työjärjestys', 'Poissaolot', 'Tulosteet', 'Tiedotteet', 'Opinto-opas', 'Opettajat', 'Huoneet', 'Viestiasetukset', and 'Salasanan vaihto'. The main content area is titled 'Pikaviestit' and features a tabbed interface with 'Saapuneet', 'Arkisto', 'Lähetetyt', and 'Luonnokset'. Below the tabs is a table with columns 'Lähettäjä' and 'Otsikko'. The first row shows 'Pasi Jolanki (JOL)' and a blue link 'Testiviesti'. A callout box points to this link with the text 'Viesti aukeaa linkistä'. Another callout box at the top points to the tabs with the text 'Välilehdeltä pääset selaamaan saapuneet, arkistoidut, lähetetyt ja luonnokset'. Below the table, there is a blue link 'Kirjoita uusi viesti'.

Pikaviestin näkymä

Oma etusivu > Pikaviestit > Testiviesti

Testiviesti

Lähettäjä:	Pasi Jolanki (JOL, opettaja)
Vastaanottajat:	Huoltaja: Pelle Peloton
Lähetetty:	22.1.2008 klo 18:16

MOI!

Oletkos saanut Wilman käyttöön ja hirviösalasanan vaihdettua ?

Miltä Wilma näyttää?

t. Pasi

- Pikaviestit
- Työjärjestys
- Poissaolot
- Tulosteet
- Tiedotteet
- Opinto-opas
- Opettajat
- Huoneet
- Viestiasetukset
- Salasanan vaihto

Pikaviestin mahdollisuudet

Pikaviestit

Saapuneet Arkisto Lähetetyt Luonnokset

Lähettäjä	Otsikko
Pasi Jolanki (JOL)	Re: Testiviesti
Pasi Jolanki (JOL)	Re: Testiviesti
Pia Palosaari (PPA)	Re: Tarkistus poissaoloon?
Sami Paananen (PAA)	Re: Wilman ohjeet
Pasi Jolanki (JOL)	Testiviesti

[Kirjoita uusi viesti](#)

Viestin otsikosta viesti aukeaa.

Lähetetty: 22.1.2008 klo 18:16


MOI!

Oletkos saanut Wilman käyttöön ja hirviösalasanan vaihdettua ?

Miltä Wilma näyttää?

t. Pasi

 [Vastaa viestin lähettäjälle](#)

 [Poista oma kopiosi](#)

[Siirrä arkistoon](#)

[Välitä viesti edelleen](#)

**Avoinna olevan viestin voit siirtää arkistoon.
Pääset myös vastaamaan tästä lähettäjälle ja voit välittää viestiä tarvittaessa eri vastaanottajalle.**

Pikaviestin siirtäminen arkistoon

Saat vahvistuksen, että viestisi on siirtynyt arkistoon.

> Pikaviestit

✓ Viesti on nyt arkistossa.

Pikaviestit

Saapuneet Arkisto Lähetetyt Luonnokset

Lähettäjä	Otsikko
Pasi Jolanki (JOL)	Re: Testiviesti
Pasi Jolanki (JOL)	Re: Testiviesti
Pia Palosaari (PPA)	Re: Tarkistus poissaoloon?

[Kirjoita uusi viesti](#)

Työjärjestys

Oma etusivu > Työjärjestys

Pikaviestit

▶ Työjärjestys

Poissaolot

Tulosteet

Tiedotteet

Opinto-opas

Opettajat


Huoneet

Viestiasetukset

Salasanan vaihto

Opiskelijan työjärjestys

1. jakso 2. jakso



Miksi tämä sivu on tyhjä?

Työjärjestysten avaaminen ei ole toiminnassa tässä jaksossa. Kaikki henkilöt eivät vielä saa nähdä tämän jakson työjärjestyksiä. Todennäköisesti työjärjestykset ovat vielä liian alustavia tai niitä ei ole tehty lainkaan.

Poissaolon selvittäminen / hyväksyminen

Poissaolot

Selvitä poissaoloja Tarkastele poissaoloja

Seuraavat opiskelijan poissaolot ovat vielä selvittämättä:

Päivämäärä	Oppitunnit								Poissa yht.	Huomautukset
	1	2	3	4	5	6	7	8		
Ma 4.8.2008	☑	☑							2	
Yhteensä									2	

Selvitä: Kaikki 2 poissaoloa Vain valitsemasi poissaolot

Seuraavasti:

Tarkennus, jos tarpeen:

Täältä näet poissaolon ajankohdan ja mahdollisen opettajan kommentin poissaoloon.

Tarkennus/poissaolon syy merkitään tähän. Lopuksi tallenna selvitys.

Tarkastele poissaoloja

Hyväksynnän jälkeen sinulle aukeaa automaattisesti näkymä kaikista kuitatuista poissaoloista.

Poissaolot

Selvitä poissaoloja

Tarkastele poissaoloja

Aikaväli: Neljä viikkoa

Syky

Kevät

Lukuvuosi

1. jakso

2. jakso

Jokin muu

Päivämäärä	Oppitunnit								Poissa yht.	Huomautukset
	1	2	3	4	5	6	7	8		
Ma	4.8.2008	SII ¹	SII ¹	SII ²	SII	SII	SII		3	1: Röntgenissä käynti /huol 2: JUTUTTELUSSA /SII

Voit halutessasi tehdä korjauksia tänään selvittämiisi poissaoloihin.

Poissaolojen värien ja koodien selitykset:

P Poissaolo	Lp Luvallinen poissaolo	Lkt Luvallinen poissaolo, mukana koulun toiminnassa	
M Myöhästyminen	Huom Muu huomautus	Pselv Huoltajan selvitys poissaololle	Tselv Huoltajan selvitys poissaololle, terveydellinen syy
Mselv Huoltajan selvitys myöhästymiselle	Hselv Huoltajan selvitys huomautukseen	U Poistettu luokasta	

Täältä pääset muokkaamaan tänään selvittämiäsi poissaoloja.

Hyväksytyt poissaolot

Poissaolot

Selvitä poissaoloja

Tarkastele poissaoloja

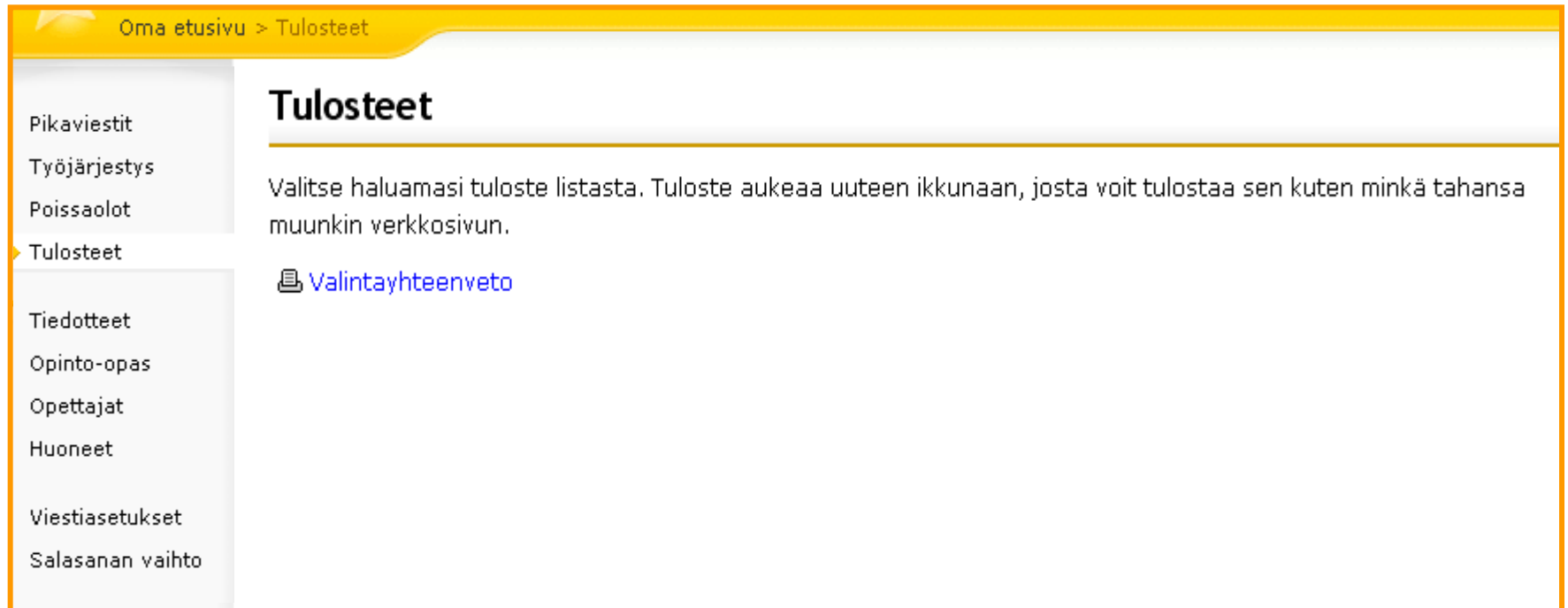


Miksi tämä sivu on tyhjä?

Tällä sivulla näet opiskelijan poissaolot, joiden syytä et ole vielä ilmoittanut. Yhtään selvitystä vaativaa merkintää ei löydy tällä hetkellä, mutta mikäli opiskelijalle merkitään selvityksen vaativa poissaolo, löydät sen täältä.

Täältä näet, ettei sinulla ole selvittämiä poissaoloja.


Tulosteet



Oma etusivu > Tulosteet

Tulosteet

Valitse haluamasi tuloste listasta. Tuloste aukeaa uuteen ikkunaan, josta voit tulostaa sen kuten minkä tahansa muunkin verkkosivun.

 [Valintayhteenveto](#)

Pikaviestit
Työjärjestys
Poissaolot
Tulosteet
Tiedotteet
Opinto-opas
Opettajat
Huoneet
Viestiasetukset
Salasanan vaihto

Tiedotteet

Oma etusivu > Tiedotteet

Tiedotteet

Eilen

Tervetuloa tutustumaan Wilma-käyttöliittymään!

Lue koko juttu [JOL](#)

Tiedote aukeaa tekstilinkistä.

Opinto-opas (kurssien sisältö)

Oma etusivu > Opinto-opas

Opinto-opas

Ya: siirto-opsi 6

KÄ	Käyttäytyminen
AIK	Äidinkieli ja kirjallisuus
EN	Englannin kieli, A1-oppimäärä
vEN	Englannin syventävä kurssi
vEN2	Valinnaiset opinnot
TOIKOT	Toinen kotimainen kieli
MA	Matematiikka
vMA	Valinnainen matematiikka
BI	Biologia
vBI	Biologian erikoiskurssi
GE	Maantieto
FY	Fysiikka
KE	Kemia
UE	Uskonto

Pikaviestit
Työjärjestys
Poissaolot
Tulosteet
Tiedotteet
Opinto-opas
Opettajat
Huoneet
Viestiasetukset
Salasanan vaihto

Valitsemalla aineen, pääset katsomaan kurssin tarkemman sisällön.

Oma etusivu > Opinto-opas > Äidinkieli ja kirjalli...

Äidinkieli ja kirjallisuus

Ya: siirto-opsi 6

Äidinkieli ja kirjallisuus

AI1	Suomen kieli
vAE	Esiintymisen iloa - ilmaisutaidon kurssi
vAM	Toimittajakurssi
AI2	Suomi toisena kielenä


Pikaviestit
Työjärjestys
Poissaolot
Tulosteet
Tiedotteet
Opinto-opas
Opettajat
Huoneet
Viestiasetukset
Salasanan vaihto

Opettajat

Viesti –linkistä saat pikaviestin auki ja voit tästä kirjoittaa haluamallesi opettajalle viestin.

Pikaviestit	Opettajat		
Työjärjestys	A	Aaltonen Kimmo AAL	✉ Viesti Matemaattiset aineet
Poissaolot		Ahvenvaara Antti Aah	✉ Viesti Matemaattiset aineet RO: 8E
Tulosteet	E	Etelä Veli-Pekka Vpe	✉ Viesti Erityisopetus RO: 7V, 8V, 9V
Tiedotteet	H	Hakopää Mika HAK	✉ Viesti Liikunta
Opinto-opas		Hasanen Jari Jha	✉ Viesti Erityisopetus
▶ Opettajat		Herva Mirja HER	✉ Viesti Liikunta
Huoneet		Hirvelä Anne Ahi	✉ Viesti Historia ja yhteiskuntaoppi RO: 9F
Viestiasetukset		Hyvönen Tuula HYV	Äidinkieli Virkavapaalla
Salasanan vaihto		Hänninen Jukka Jhä	✉ Viesti Liikunta
	I	Ilmola Tanja Tai	✉ Viesti
		Isomaa Marita ISO	✉ Viesti Äidinkieli RO: 8H
	J	Jolanki Pasi JOL	✉ Viesti Matemaattiset aineet RO: 7B
		Jouhten Virve vijo	✉ Viesti Oppilaanohjaus
		Jussila Riitta JUS	✉ Viesti Saksa ja ruotsi RO: 7G

Viestiasetukset

**Pelle Peloton**
Oma etusivu > Viestiasetukset Kirjautu ulos

Viestiasetukset

Välittömät ilmoitukset

Ilmoita tapahtumista:	Toimita ilmoitus:
<input checked="" type="checkbox"/> Uusi pikaviesti	Sähköpostilla
<input checked="" type="checkbox"/> Uusi selvittämätön poissaolomerkintä	

Kootut ilmoitukset

Ilmoituksen sisältö:	Ilmoita:	Toimita ilmoitus:
<input checked="" type="checkbox"/> Lukemattomat pikaviestit	<input checked="" type="radio"/> Samana päivänä	Sähköpostilla
<input checked="" type="checkbox"/> Selvittämättömät poissaolomerkinnät	<input type="radio"/> Seuraavana päivänä	
	<input type="radio"/> Seuraavana perjantaina	

Tallenna tiedot

Jatkossa saat sähköpostiisi mahdolliset ilmoitukset Wilmaan tulleista viesteistäsi.

Salasanan vaihto

Oma etusivu > Salasanan vaihto

Salasanan vaihto

Käyttäjätunnuksesi on: **peloton.pelle1**

Vanha salasana:

Salasana jota käyttäen kirjauduit äsken sisään Wilmaan

Uusi salasana:

Salasanan tulee olla vähintään viisi merkkiä pitkä ja sen tulee sisältää joko sekä isoja että pieniä kirjaimia tai sekä kirjaimia että numeroita. Henkilötiedot eivät sovellu salasanaksi.

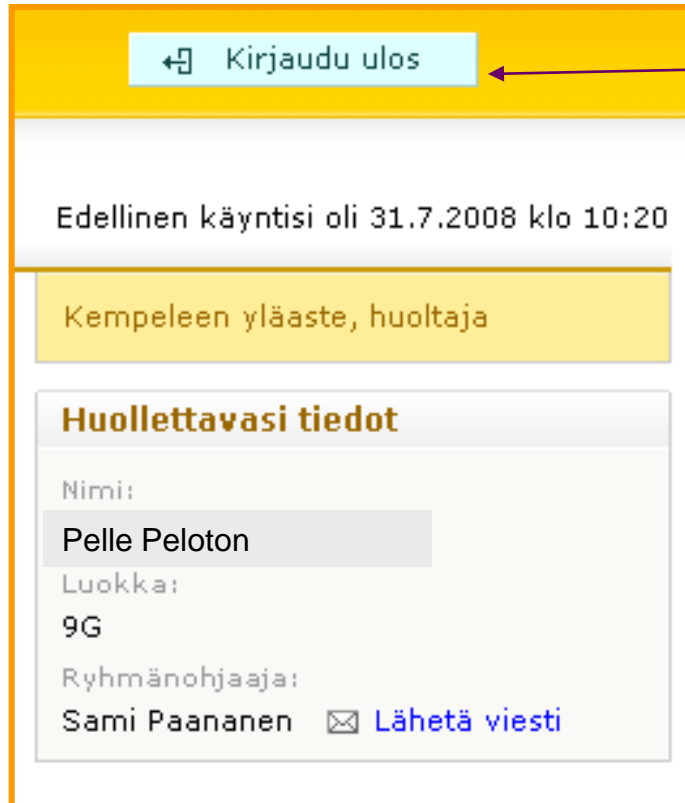
Uuden salasanan vahvistus:

Kirjoitusvirheiden estämiseksi kirjoita uusi salasanasi vielä toiseen kertaan

Tähän postitse saatu salasana

Keksi sellainen salasana jonka muistat ja mikä täyttää annetut ohjeet ja lisää sama salasana vahvistus kenttään. Paina lopuksi "Vaihda salasana"-painiketta.

Ulos kirjautuminen



The screenshot shows a mobile application interface with a yellow header bar. At the top left of the header is a light blue button with a back arrow icon and the text 'Kirjaudu ulos'. Below the header, the text 'Edellinen käyntisi oli 31.7.2008 klo 10:20' is displayed. Underneath is a yellow box containing the text 'Kempeleen yläaste, huoltaja'. Below that is a section titled 'Huollettavasi tiedot' with a light blue header. The information listed includes: 'Nimi: Pelle Peloton', 'Luokka: 9G', and 'Ryhmänohjaaja: Sami Paananen'. At the bottom of this section is a blue link with an envelope icon and the text 'Lähetä viesti'.

Kirjaudu ulos painamalla painikkeesta.

Ulos kirjautuneen näkymä



The screenshot shows a web interface with a yellow header bar. On the right side of the header, there are two flags: the Swedish flag and the United Kingdom flag. Below the header, the text "Wilman aloitussivu > Kirjaututtu ulos" is displayed. The main content area contains a message box with the following text:

Kiitos käynnistäsi.

Jos käyttämäsi tietokone on muidenkin käyttäjien käytössä, ole hyvä ja tyhjennä selaimen välimuisti. Muutoin toiset käyttäjät saattavat nähdä luottamuksellisia tietojasi.

Voit nyt joko sulkea selaimen tai siirtyä takaisin aloitussivulle, jossa seuraava käyttäjä pystyy kirjautumaan sisään järjestelmään. Jos et tee mitään 30 sekunnin kuluessa, selain siirtyy automaattisesti takaisin aloitussivulle.

» Siirry Wilman aloitussivulle

Täältä pääset takaisin aloitussivulle ja voit kirjautua sisään.